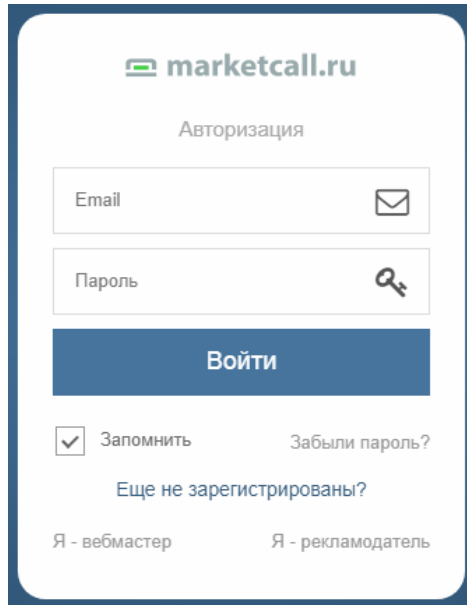
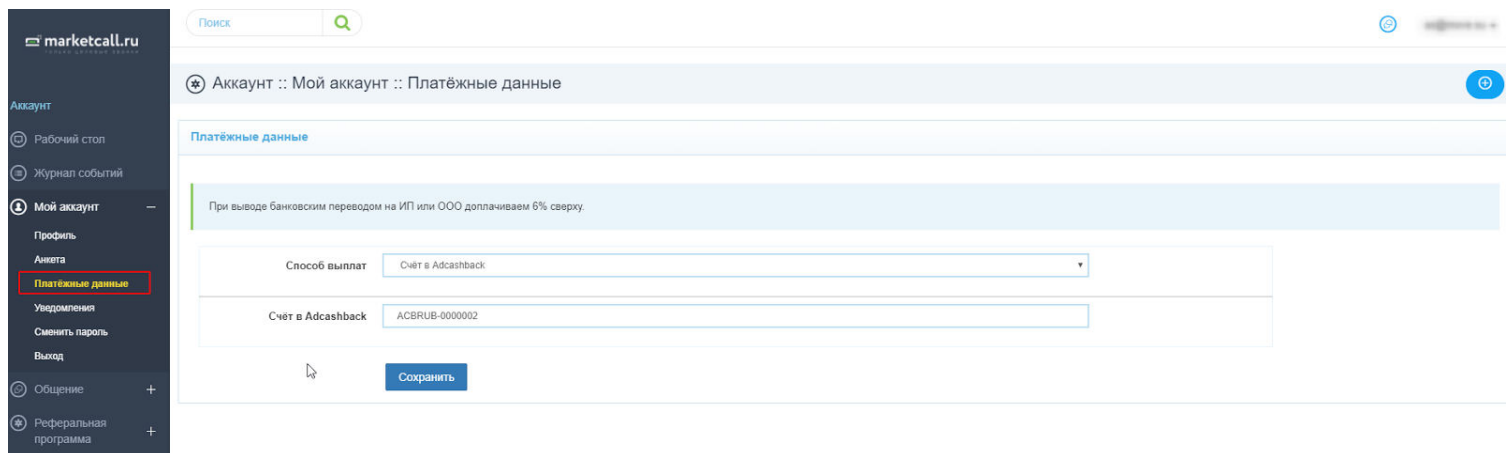


Как пополнить счет AdCashBack в системе MarketCall?

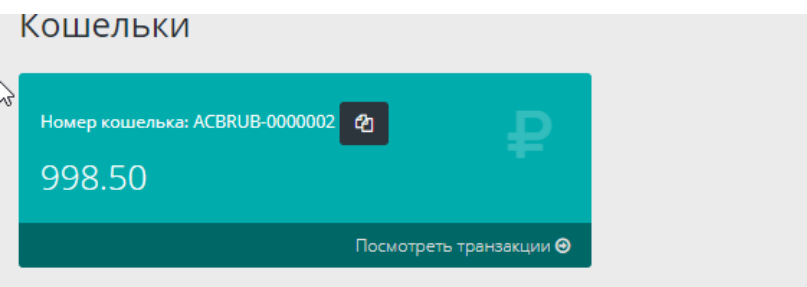
1. На странице авторизации <https://www.marketcall.ru/auth/login> введите электронную почту и пароль, кликните по кнопке "Войти".



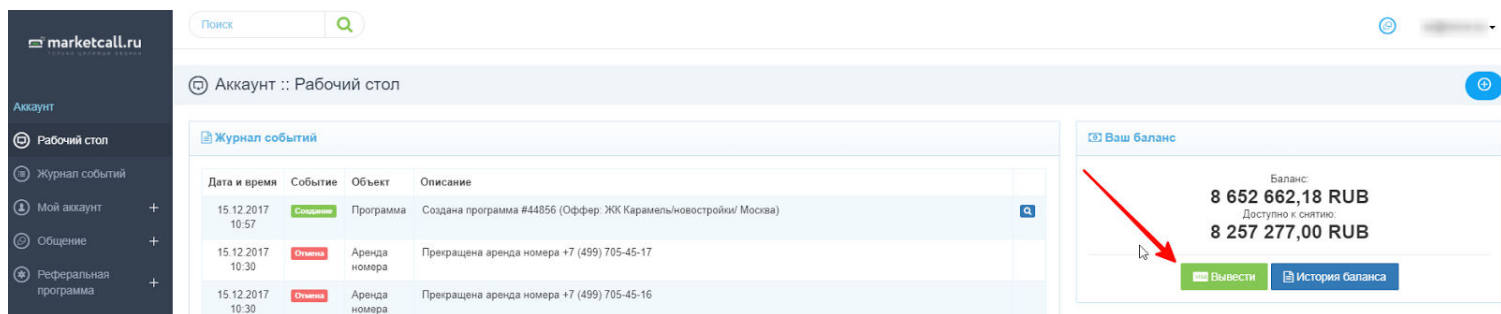
2. Далее, заходим в "Мой аккаунт", кликаем по ссылке "Платежные данные". Здесь необходимо выбрать способ выплат "Кошелек в AdCashBack", а также указать ваш номер кошелька в AdCashBack и кликнуть по кнопке "Сохранить".



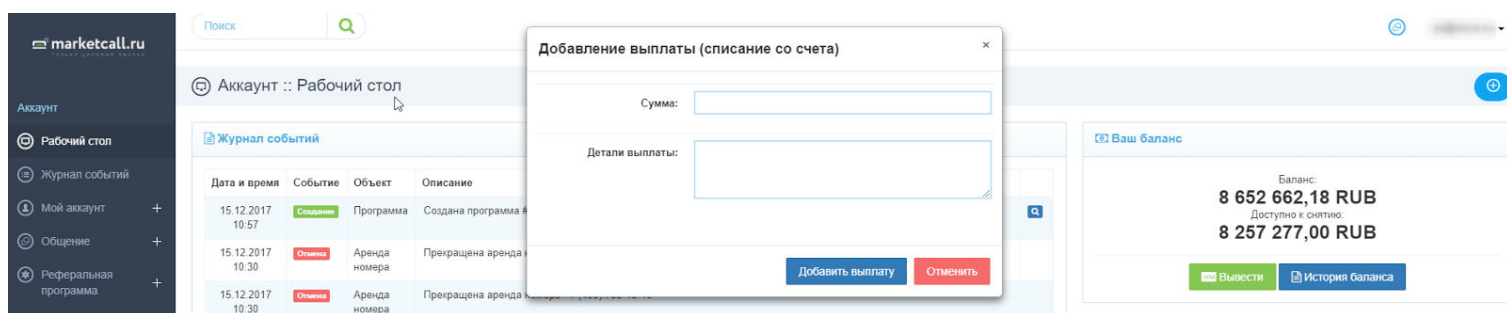
Узнать ваш номер кошелька можно на следующей странице <https://adcashback.ru/wallets>



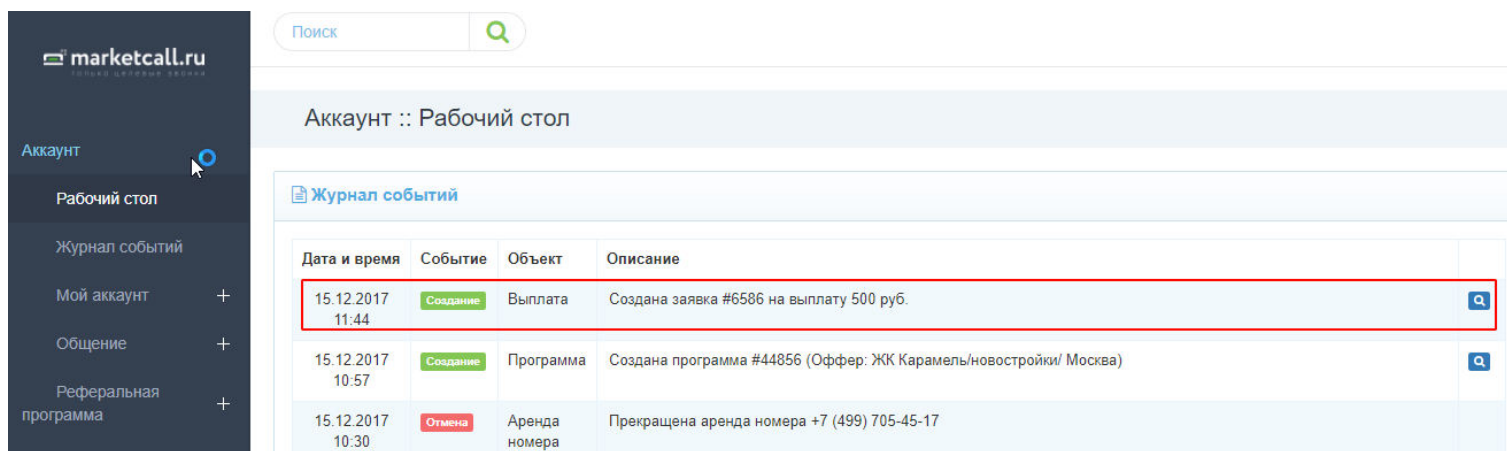
3. Далее потребуется выйти на рабочий стол и в поле "Ваш баланс" кликнуть по кнопке "Вывести"



4. Появится окно “Добавление выплаты (списание со счета)”, где необходимо указать сумму выплаты и детали выплаты (если необходимо). После введения указанных данных, кликните по кнопке “Добавить выплату”.



5. После этого на рабочем столе в журнале событий появится новая заявка на выплату.



Заявки на выплату подтверждаются вручную менеджером системы в рабочее время в течение 10-15 минут.

Варианты пополнения и тарифы

Любую из представленных в AdCashBack сетей вы можете пополнить, используя следующие сервисы:

Сервис Яндекс.Касса		Комиссия
Способ оплаты		
Яндекс.Деньги		0%
Банковские карты		0%
Альфа-Клик		0%
QIWI wallet		0%

При пополнении баланса через безналичный перевод на счет AdCashBack начисляется бонус в размере 3% от суммы перевода.

При переводе денежных средств со счета MarketCall на счет AdCashBack начисляется бонус в размере 4% от суммы перевода.*

*Минимальная сумма перевода 300 рублей.

Бонусная система

В системе AdCashBack для всех пользователей при пополнении счета рекламной площадки действуют следующие бонусы:

- при пополнении счета рекламной площадки Google AdWords начисляется бонус в размере 5% от суммы пополнения
- при пополнении счета рекламной площадки Яндекс.Директ начисляется бонус в размере 5% от суммы пополнения

Правила работы AdCashBack

Во всех сетях, с которыми работает Пользователь через сервис AdCashBack действуют единые правила.

Пользователю Запрещается:

- делать подмену сайтов/лэндингов после прохождения модерации;
- использовать на лэндингах камбекеры;
- для товаров с ограничениями оговоренными до запуска кампании - нарушать требования по гео таргетингу и времени трансляции;
- нарушать иные правила установленные конкретной сетью;
- производить любые другие действия, повлекшие за собой нанесение вреда Системе, ее Пользователям и Партнерам.

Нарушение вышеуказанных пунктов влечет блокировку кабинета сети, в рамках которой произошло нарушение, со всем балансом на момент блокировки. Повторное нарушение влечет блокировку всего аккаунта AdCashBack, со всеми кабинетами и активными балансами. По требованию сети или решению администрации AdCashBack блокировка аккаунта может быть произведена после первого нарушения.

Как подключить аккаунт Яндекс.Директ?

Для того, чтобы создать аккаунт Яндекс.Директ необходимо выполнить несколько шагов:

1. Нажать кнопку "Добавить", после чего откроется страница, где необходимо ввести Имя и Фамилию.
2. После создания аккаунта он добавится в ваш dashboard со статусом "Новый"

Логин

adcashback-u1000004-3

Статус

Новый

[пополнить](#)

Для того, чтобы получить доступ к аккаунту в Яндекс.Директ требуется произвести первый платеж на аккаунт.

После проведения первого платежа вам на почту через некоторое время придет письмо с логином и паролем для доступа к аккаунту.

Статус в системе сменится на активный, а статус платежа на выполненный. Войдя в систему с полученными данными, вы можете увидеть сумму, которая поступила на баланс аккаунта Яндекс.Директ.

По вопросам модерации рекламных кампаний обращаться в [тикеты](#).

Как подключить аккаунт Google AdWords?

Укажите ваш адрес электронной почты для работы в рекламной сети GoogleAdwords. Для работы используйте существующий аккаунт Google или зарегистрируйте новый.

В течение суток в рабочие дни вам будет отправлен доступ к новому аккаунту GoogleAdwords, а также будет осуществлен перевод денежных средств на счет Google AdWords. Просим обратить внимание, что вам на почту будет выслано приглашение, которое вы должны будете принять для дальнейшей работы. Поэтому спустя некоторое время, проверьте входящие сообщения, а также папку «спам».

Если в течение суток после отправки вам приглашения вы его не приняли, мы отправим запрос повторно. Или вы можете написать нам в службу поддержки для повторного сообщения.

Далее необходимо пополнить баланс и перевести денежные средства на аккаунт Google AdWords. После чего денежные средства в течение суток в рабочее время будут перечислены на счет в Google AdWords.

*В будни дни после 19:00 и в выходные дни — время может быть увеличено. Учитывайте это перед запуском ваших рекламных кампаний.

Прайс-лист AdCashBack.Ru

Пополнение баланса осуществляется с помощью сервиса Яндекс.Касса.

При пополнении баланса через сервис Яндекс.Касса на сумму 1000 рублей, на ваш баланс поступает сумма в размере 1000 рублей.

Скрытые комиссии полностью отсутствуют.

Сумма платежа в Яндекс.Кассе (руб.)	Сумма пополнения в AdCashBack.Ru (руб.)
1000	1000
5000	5000
10000	10000
50000	50000
100000	100000

Реквизиты AdCashBack.Ru

ООО «МОВЕ»

Почтовый адрес 127566, г. Москва, Высоковольтный пр, д.1, стр. 49, офис 330, а/я 13

Юридический адрес 127566, г. Москва, Высоковольтный пр, д.1, стр. 49, офис 330

Банковские реквизиты р/с 40702810200000032602 в АО «Райффайзенбанк»,

Руководитель генеральный директор Ломакин Константин Александрович

БИК 044525700, к/сч 30101810200000000700

ИНН 9715273267

КПП 771501001

ОГРН 1167746853955

ОКТМО 45359000000

ОКАТО 45280574000